

ZAPOSLENI U SIJEČNJU 2025.

U Gradu Zagrebu, u siječnju 2025., ukupan broj zaposlenih porastao je za 0,7% u odnosu na prosinac 2024.

Broj ukupno zaposlenih u Gradu Zagrebu u siječnju 2025. iznosio je 466 476, a od toga 217 695 činile su žene. U odnosu na prosinac 2024. broj ukupno zaposlenih porastao je za 0,7%, dok je broj zaposlenih žena pao za 0,5%.

U siječnju 2025. broj ukupno zaposlenih u pravnim osobama porastao je za 0,8% u odnosu na prethodni mjesec

Broj zaposlenih u pravnim osobama u siječnju 2025. iznosio je 433 228, od toga 201 659 su žene. U odnosu na prethodni mjesec, ukupan broj zaposlenih u pravnim osobama porastao je za 0,8%, dok je broj zaposlenih žena pao za 0,5%.

U siječnju 2025. ukupan broj zaposlenih u pravnim osobama u odnosu na siječanj 2024. bilježi rast od 0,7%, dok broj zaposlenih žena u pravnim osobama u odnosu na siječanj 2024., bilježi rast od 0,6%.

Ukupno broj zaposlenih u obrtu i slobodnim profesijama u siječnju 2025. iznosio je 32 829, a žena 15 884. U odnosu na prosinac 2024., broj ukupno zaposlenih u obrtu i slobodnim profesijama bilježi pad od 0,5%, a broj žena u obrtu i slobodnim profesijama bilježe pad od 0,6%.

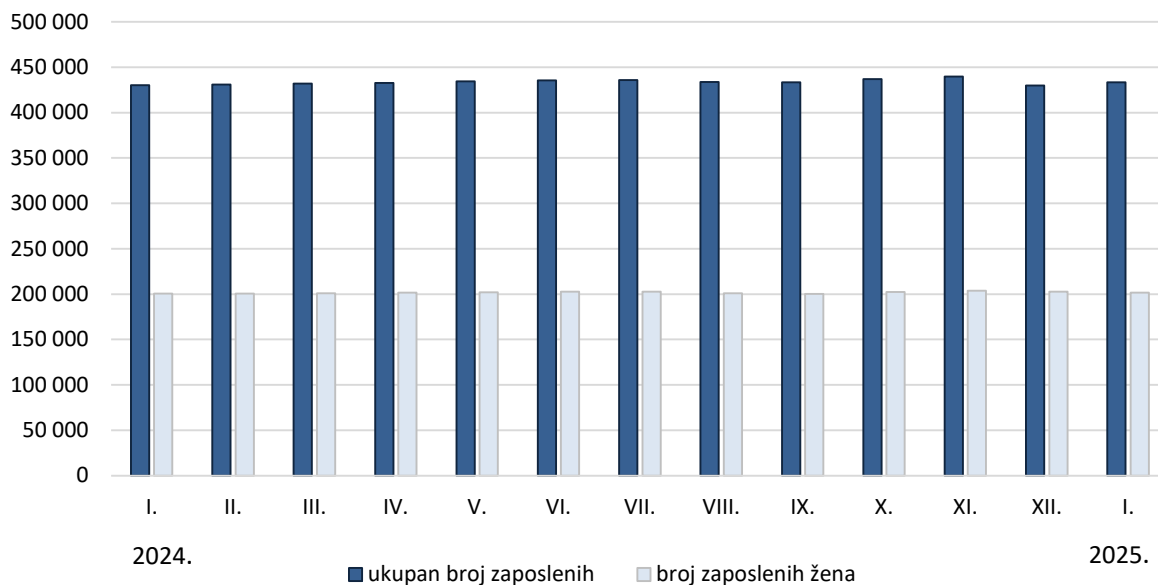
Ukupno broj zaposlenih poljoprivrednika u siječnju 2025. u odnosu na prosinac 2024. pao je za 0,7%, dok je broj poljoprivrednica porastao za 0,7%.

1. ZAPOSLENI I NEZAPOSLENI NA PODRUČJU GRADA ZAGREBA PREMA ADMINISTRATIVNIM IZVORIMA I SPOLU

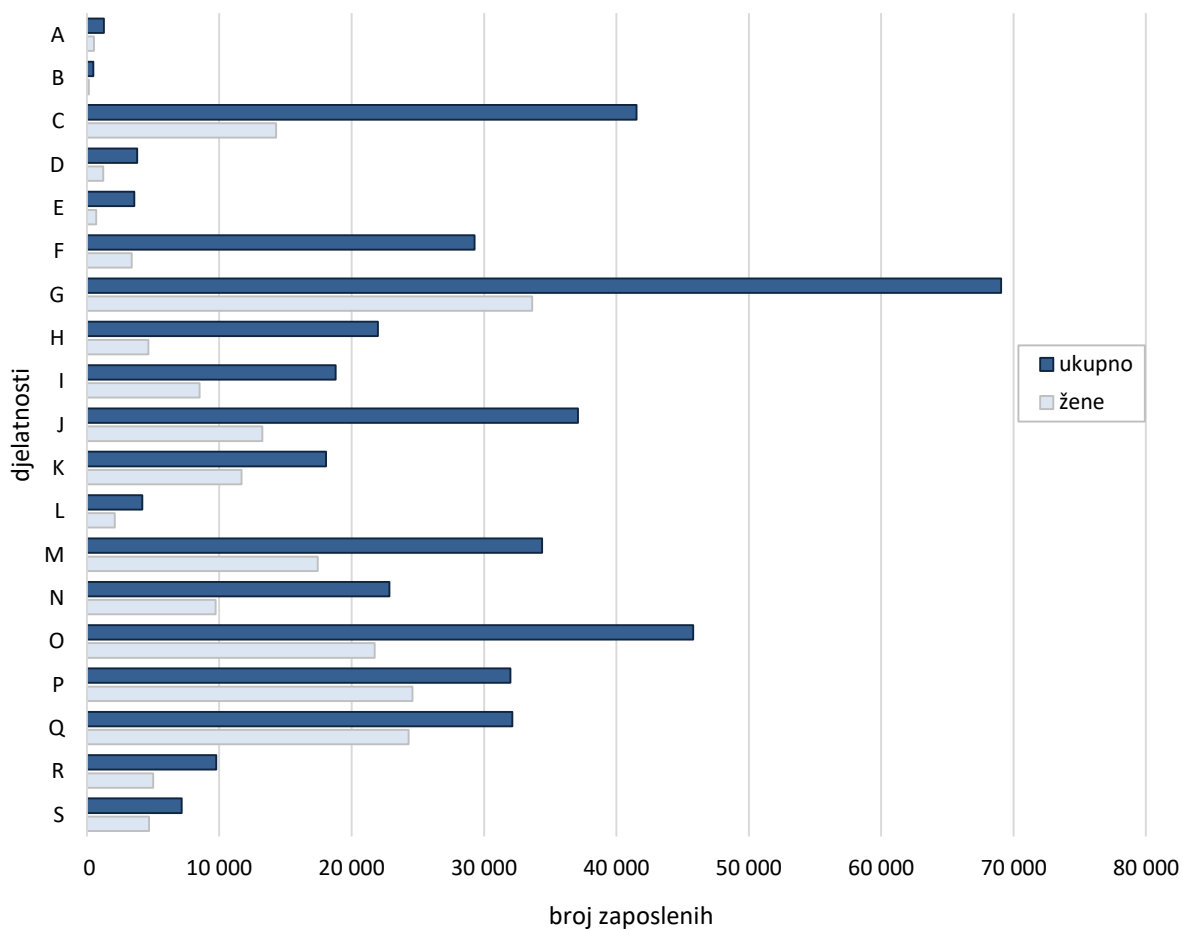
	XII. 2024. ¹⁾		I. 2025.		I. 2025. XII. 2024.	
	ukupno	žene	ukupno	žene	ukupno	žene
Aktivno stanovništvo	473 152	223 957	477 137	223 033	100,8	99,6
Zaposleni - ukupno	463 112	218 865	466 476	217 695	100,7	99,5
Zaposleni u pravnim osobama	429 708	202 741	433 228	201 659	100,8	99,5
Zaposleni u obrtu i slobodnim profesijama	32 982	15 973	32 829	15 884	99,5	99,4
Zaposleni osiguranici poljoprivrednici	422	151	419	152	99,3	100,7
Nezaposleni	10 040	5 092	10 661	5 338	106,2	104,8
Stopa registrirane nezaposlenosti, %	2,1	2,3	2,2	2,4		

¹⁾ Podaci su konačni.

G 1. ZAPOSLENI U PRAVNIM OSOBAMA OD SIJEČNJA 2024. DO SIJEČNJA 2025.



G 2. ZAPOSLENI U PRAVNIM OSOBAMA PREMA NKD-U 2007. U SIJEČNJU 2025.



2. ZAPOSLENI U PRAVNIM OSOBAMA I INDEKSI KRETANJA BROJA ZAPOSLENIH PREMA SPOLU I NKD-u 2007.¹⁾

	Broj zaposlenih u siječnju 2025. ²⁾		Indeksi			
			I. 2025. XII. 2024.		I. 2025. I. 2024.	
	ukupno	žene	ukupno	žene	ukupno	žene
Ukupno	433 228	201 659	100,8	99,5	100,7	100,6
A Poljoprivreda, šumarstvo i ribarstvo	1 277	532	78,2	78,1	79,2	79,0
B Rudarstvo i vađenje	492	150	102,3	101,4	102,3	102,0
C Prerađivačka industrija	41 513	14 303	99,6	98,7	100,1	97,9
D Opskrba električnom energijom, plinom, parom i klimatizacija	3 800	1 226	103,8	99,8	101,0	102,4
E Opskrba vodom; uklanjanje otpadnih voda, gospodarenje otpadom te djelatnosti sanacije okoliša	3 574	698	109,5	96,7	104,9	102,0
F Građevinarstvo	29 293	3 378	97,3	94,4	98,4	100,2
G Trgovina na veliko i na malo; popravak motornih vozila i motocikala	69 064	33 643	100,0	99,2	100,0	100,0
H Prijevoz i skladištenje	21 975	4 639	103,8	99,8	108,0	102,8
I Djelatnosti pružanja smještaja te pripreme i usluživanja hrane	18 786	8 525	98,3	95,1	99,5	98,1
J Informacije i komunikacije	37 097	13 266	102,3	99,4	101,1	101,0
K Financijske djelatnosti i djelatnosti osiguranja	18 064	11 678	100,6	99,7	100,7	100,2
L Poslovanje nekretninama	4 181	2 096	101,3	101,4	94,0	97,3
M Stručne, znanstvene i tehničke djelatnosti	34 377	17 431	100,6	100,4	100,0	99,9
N Administrativne i pomoćne uslužne djelatnosti	22 851	9 718	102,3	102,7	101,3	98,2
O Javna uprava i obrana; obvezno socijalno osiguranje	45 809	21 749	102,3	100,4	98,8	100,4
P Obrazovanje	31 988	24 595	102,5	100,0	102,3	102,7
Q Djelatnosti zdravstvene zaštite i socijalne skrbi	32 141	24 314	101,0	99,5	103,0	103,2
R Umjetnost, zabava i rekreacija	9 776	5 021	102,1	102,2	103,8	102,1
S Ostale uslužne djelatnosti	7 170	4 697	98,5	97,9	100,1	101,5

¹⁾ Područja djelatnosti Djelatnosti kućanstava kao poslodavaca; djelatnosti kućanstava koja proizvode različitu robu i obavljaju različite usluge za vlastite potrebe i Djelatnosti izvanteritorijalnih organizacija i tijela te njihovi odjeljci nisu iskazani u ovom priopćenju jer nisu obuhvaćeni istraživanjem.

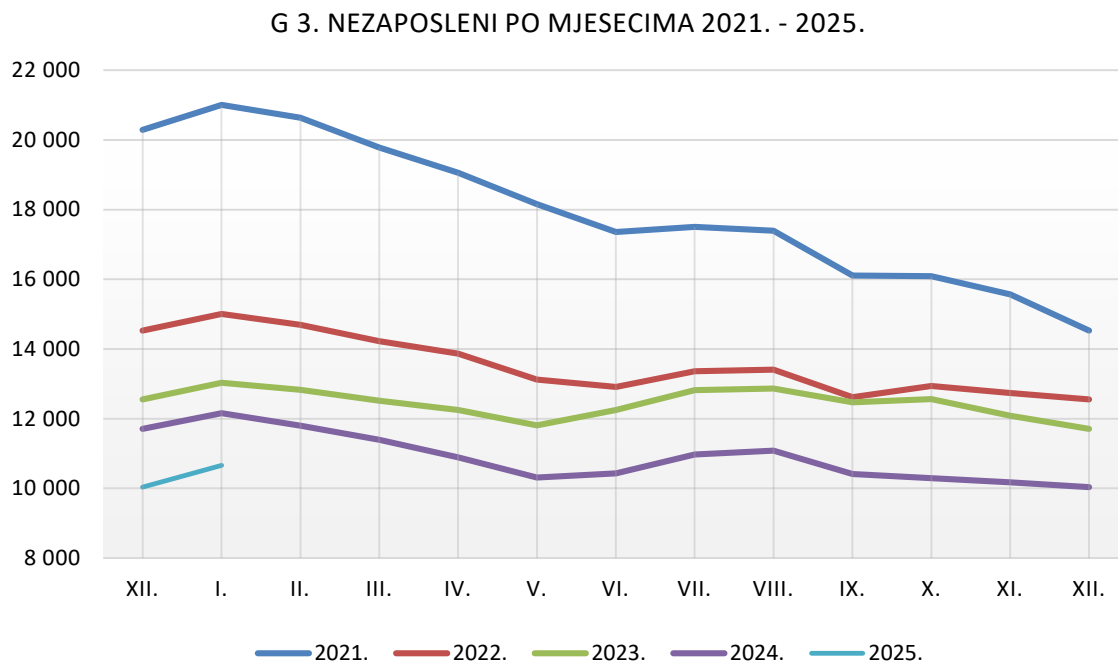
²⁾ Podaci su privremeni.

Izvor: DZS; obrada: GUGEOSP – Odjel za statističke i analitičke poslove

Stopa registrirane nezaposlenosti u siječnju 2025. iznosi 2,2%

U siječnju 2025. broj ukupno nezaposlenih iznosio je 10 661, što u odnosu na prosinac 2024., kada je ukupan broj nezaposlenih iznosio 10 040, predstavlja rast od 6,2%.

Stopa registrirane nezaposlenosti u siječnju 2025. iznosila je 2,2%, a za žene 2,4%.



METODOLOŠKA OBJAŠNENJA¹⁾

Izvor podataka

Podaci o zaposlenima u pravnim osobama dobiveni su od Državnog zavoda za statistiku na temelju obrade podataka iz izvješća o primicima, porezu na dohodak i prirezu te doprinosima za obvezna osiguranja (obrazac JOPPD).

Obrazac JOPPD dostavljaju isplatitelji svih vrsta dohotka za koje je propisima o porezu na dohodak propisana obveza obračunavanja i plaćanja poreza po odbitku.

Podaci o zaposlenima u obrtu i djelatnostima slobodnih profesija te o zaposlenim poljoprivrednicima dobiveni su od Hrvatskog zavoda za mirovinsko osiguranje, a podaci o broju nezaposlenih od Hrvatskog zavoda za zapošljavanje.

Obuhvat i usporedivost

Istraživanjem o zaposlenima u pravnim osobama obuhvaćeni su zaposleni koji imaju zasnovan radni odnos bez obzira na vrstu radnog odnosa i duljinu radnog vremena. Podaci su revidirani na temelju mjesečnih datoteka s konačnim podacima za prethodnu godinu. Stoga su podaci od siječnja do prosinca 2024. konačni.

U obrtu i djelatnosti slobodnih profesija obuhvaćeni su vlasnici i zaposlenici prijavljeni službama Hrvatskog zavoda za mirovinsko osiguranje.

Podaci o zaposlenima u obrtu i djelatnostima slobodnih profesija prema NKD-u 2007. objavljuju se svaka tri mjeseca.

Definicije

Aktivno stanovništvo uključuje zaposlene i nezaposlene osobe.

Zaposleni su osobe koje su zasnovale radni odnos s poslodavcem, na određeno ili neodređeno vrijeme, neovisno o duljini radnog vremena i vlasništvu pravne osobe, a za svoj rad primaju naknadu.

Vlasnik obrta ili djelatnosti slobodne profesije je osoba koja je vlastitim sredstvima osnovala obrtničku radnju ili slobodnu profesiju u kojoj u svoje ime i za svoj račun sama ili uz pomoć zaposlenika obavlja djelatnost.

Zaposlenik u obrtu ili u slobodnoj profesiji je osoba koja ima ugovor o radu s poslodavcem na neodređeno ili određeno vrijeme.

Nezaposleni su osobe sposobne za rad, u dobi od 15 do 65 godina, koje su prijavljene u Hrvatskom zavodu za zapošljavanje kao tražitelji posla, redovito se prijavljuju, a nisu u radnom odnosu.

Stopa registrirane nezaposlenosti izračunava se kao odnos nezaposlenih prema ukupnom aktivnom stanovništvu.

¹⁾ Izvor: DZS, HZZ

Kratice		Znakovi	
DZS	Državni zavod za statistiku	%	postotak
GUGEOSP	Gradski ured za gospodarstvo, ekološku održivost i stratejsko planiranje		
HZMO	Hrvatski zavod za mirovinsko osiguranje		
JOPPD	Izvešće o primicima, porezu na dohodak i prirezu te doprinosima za obvezna osiguranja		
NKD 2007.	Nacionalna klasifikacija djelatnosti 2007.		

Priredio i objavio Gradski ured za gospodarstvo, ekološku održivost i stratejsko planiranje
Odjel za statističke i analitičke poslove
telefon: 01/610-1950
<https://www.zagreb.hr/statistika/30>
e-mail: statistika@zagreb.hr
Sv. Ćirila i Metoda 5, Zagreb